


ELEKTRA Spółka Akcyjna
Sprawozdanie finansowe za rok zakończony dnia 31 grudnia 2022 roku
Bilans

AKTYWA	31 grudnia 2022	31 grudnia 2021
	pln	pln
A. AKTYWA TRWAŁE	629 621,69	1 748 254,78
I. Wartości niematerialne i prawne	414 484,08	640 439,64
1. Koszty zakończonych prac rozwojowych	0,00	0,00
2. Wartość firmy	0,00	0,00
3. Inne wartości niematerialne i prawne	414 484,08	640 439,64
4. Zaliczki na wartości niematerialne i prawne	0,00	0,00
II. Rzeczowe aktywa trwałe	130 155,73	242 561,25
1. Środki trwałe	130 155,73	141 281,25
a) grunty (w tym prawo użytkowania wieczystego gruntu)	0,00	0,00
b) budynki, lokale i obiekty inżynierii lądowej i wodnej	0,00	0,00
c) urządzenia techniczne i maszyny	104 819,78	104 712,58
d) środki transportu	0,00	0,00
e) inne środki trwałe	25 335,95	36 568,67
2. Środki trwałe w budowie	0,00	101 280,00
3. Zaliczki na środki trwałe w budowie	0,00	0,00
III. Należności długoterminowe	0,00	0,00
1. Od jednostek powiązanych	0,00	0,00
2. Od pozostałych jednostek, w których jednostka posiada zaangażowanie w kapitale	0,00	0,00
3. Od pozostałych jednostek	0,00	0,00
IV. Inwestycje długoterminowe	0,00	0,00
1. Nieruchomości	0,00	0,00
2. Wartości niematerialne i prawne	0,00	0,00
3. Długoterminowe aktywa finansowe	0,00	0,00
4. Inne inwestycje długoterminowe	0,00	0,00
V. Długoterminowe rozliczenia międzyokresowe	84 981,88	865 253,89
1. Aktywa z tytułu odroczonego podatku dochodowego	84 981,88	865 253,89
2. Inne rozliczenia międzyokresowe	0,00	0,00
B. AKTYWA OBROTOWE	18 136 218,19	19 888 035,31
I. Zapasy	0,00	6 099 718,55
1. Towary	0,00	6 099 718,55
II. Należności krótkoterminowe	6 140 959,41	12 835 223,89
1. Należności od jednostek powiązanych	0,00	0,00
2. Należności od pozostałych jednostek	6 140 959,41	12 835 223,89
a) z tytułu dostaw i usług, w okresie spłaty:	3 305 600,20	11 512 547,36
- do 12 miesięcy	3 305 600,20	11 512 547,36
- powyżej 12 miesięcy	0,00	0,00
b) z tytułu podatków, dotacji, ceł, ubezpieczeń społecznych i zdrowotnych oraz innych świadczeń	1 575 501,79	742 200,95
c) inne	1 259 857,42	580 475,58
d) dochodzone na drodze sądowej	0,00	0,00
III. Inwestycje krótkoterminowe	11 765 422,60	933 393,70
1. Krótkoterminowe aktywa finansowe	11 765 422,60	933 393,70
a) w jednostkach powiązanych	0,00	0,00
b) w pozostałych jednostkach	0,00	0,00
- udzielone pożyczki	0,00	0,00
c) środki pieniężne i inne aktywa pieniężne	11 765 422,60	933 393,70
- środki pieniężne w kasie i na rachunkach	11 765 422,60	933 393,70
- inne środki pieniężne	0,00	0,00
2. Inne inwestycje krótkoterminowe	0,00	0,00
IV. Krótkoterminowe rozliczenia międzyokresowe	229 836,18	19 699,17
C. Należne wpłaty na kapitał (fundusz) podstawowy	0,00	0,00
D. Udziały (akcje) własne	0,00	0,00
SUMA AKTYWÓW	18 765 839,88	21 636 290,09

Warszawa, 31 marca 2023



 Jolanta Surgiewicz
 Dyrektor Biura Finansów
 Główny Księgowy


 Krzysztof Andrzejcki
 Prezes Zarządu
 Elektra S.A.

ELEKTRA Spółka Akcyjna
Sprawozdanie finansowe za rok zakończony dnia 31 grudnia 2022 roku
Bilans

PASywa	31 grudnia 2022	31 grudnia 2021
	pln	pln
A. KAPITAŁ (FUNDUSZ) WŁASNY	9 605 905,58	1 340 009,96
I. Kapitał (fundusz) podstawowy	7 900 000,00	7 900 000,00
II. Kapitał (fundusz) zapasowy, w tym:	11 000,00	11 000,00
- nadwyżka wartości sprzedaży (wartości emisyjnej) nad wartością nominalną udziałów (akcji)	0,00	0,00
III. Kapitał (fundusz) z aktualizacji wyceny, w tym:	0,00	0,00
- z tytułu aktualizacji wartości godziwej	0,00	0,00
IV. Pozostałe kapitały (fundusze) rezerwowe, w tym:	0,00	0,00
- tworzone zgodnie z umową (statutem) spółki	0,00	0,00
- na udziały (akcje) własne	0,00	0,00
V. Zysk (strata) z lat ubiegłych	-6 570 990,04	-7 740 015,72
VI. Zysk (strata) netto	8 265 895,62	1 169 025,68
VII. Odpisy z zysku netto w ciągu roku obrotowego (wielkość ujemna)	0,00	0,00
B. ZOBOWIĄZANIA I REZERWY NA ZOBOWIĄZANIA	9 159 934,30	20 296 280,13
I. Rezerwy na zobowiązania	827 335,07	307 201,15
1. Rezerwa z tytułu odroczonego podatku dochodowego	0,00	0,00
2. Rezerwa na świadczenia emerytalne, premie i urlopy, rozszczenia	259 135,07	180 320,15
- długoterminowa	0,00	0,00
- krótkoterminowa	259 135,07	180 320,15
3. Pozostałe rezerwy	568 200,00	126 881,00
- długoterminowe	0,00	0,00
- krótkoterminowe	568 200,00	126 881,00
II. Zobowiązania długoterminowe	0,00	0,00
1. Wobec jednostek powiązanych	0,00	0,00
- pożyczki	0,00	0,00
2. Wobec pozostałych jednostek, w których jednostka posiada zaangażowanie w kapitale	0,00	0,00
3. Wobec pozostałych jednostek	0,00	0,00
III. Zobowiązania krótkoterminowe	8 287 359,21	19 926 865,11
1. Zobowiązania wobec jednostek powiązanych	0,00	0,00
a) z tytułu dostaw i usług, o okresie wymagalności:	0,00	0,00
- do 12 miesięcy	0,00	0,00
- powyżej 12 miesięcy	0,00	0,00
b) inne	0,00	0,00
- pożyczki	0,00	0,00
2. Zobowiązania wobec pozostałych jednostek, w których jednostka posiada zaangażowanie w kapitale	0,00	0,00
3. Zobowiązania wobec pozostałych jednostek	8 287 359,21	19 926 865,11
a) kredyty i pożyczki	0,00	0,00
b) z tytułu emisji dłużnych papierów wartościowych	0,00	0,00
c) inne zobowiązania finansowe	0,00	0,00
d) z tytułu dostaw i usług, o okresie wymagalności:	2 207 630,94	14 585 252,51
- do 12 miesięcy	2 207 630,94	14 585 252,51
e) zaliczki otrzymane na dostawy	0,00	0,00
f) zobowiązania wekslowe	0,00	0,00
g) z tytułu podatków, ceł, ubezpieczeń i innych świadczeń	1 888 620,69	196 725,18
h) z tytułu wynagrodzeń	154 012,05	147 500,24
i) inne	4 037 095,53	4 997 387,18
4. Fundusze specjalne	0,00	0,00
IV. Rozliczenia międzyokresowe	45 240,02	62 213,87
1. Ujemna wartość firmy	0,00	0,00
2. Inne rozliczenia międzyokresowe	45 240,02	62 213,87
- długoterminowe	0,00	0,00
- krótkoterminowe	45 240,02	62 213,87
SUMA PASYWÓW	18 765 839,88	21 636 290,09

Warszawa, 31 marca 2023



 Jolanta Surgiewicz
 Dyrektor Biura Finansów
 Główny Księgowy


 Krzysztof Andrzejcki
 Prezes Zarządu
 Elektra S.A.

ELEKTRA Spółka Akcyjna
Sprawozdanie finansowe za rok zakończony dnia 31 grudnia 2022 roku
Rachunek zysków i strat

	01.01.2022 - 31.12.2022	01.01.2021 - 31.12.2021
	pln	pln
A. Przychody netto ze sprzedaży i zrównane z nimi, w tym:	77 716 797,08	79 742 798,73
- od jednostek powiązanych		
I. Przychody netto ze sprzedaży produktów	0,00	0,00
II. Zmiana stanu produktów (zwiększenie-wartość dodatnia, zmniejszenie wartość ujemna)	0,00	0,00
III. Koszty wytworzenia produktów na własne potrzeby jednostki	0,00	0,00
IV. Przychody netto ze sprzedaży towarów i materiałów	77 716 797,08	79 742 798,73
B. Koszty działalności operacyjnej	72 192 649,87	78 870 366,01
I. Amortyzacja	311 723,21	305 636,31
II. Zużycie materiałów i energii	70 700,15	53 244,26
III. Usługi obce	2 643 395,84	2 899 745,71
IV. Podatki i opłaty, w tym:	181 541,43	1 095 980,90
- podatek akcyzowy	179 772,43	1 067 675,90
V. Wynagrodzenia	2 331 312,12	2 164 520,58
VI. Ubezpieczenia społeczne i inne świadczenia w tym:	479 374,65	451 289,37
- emerytalne	203 830,50	191 698,65
VII. Pozostałe koszty rodzajowe	45 895,20	33 668,83
VIII. Wartość sprzedanych towarów i materiałów	66 128 707,27	71 866 280,05
C. Zysk (strata) ze sprzedaży (A-B)	5 524 147,21	872 432,72
D. Pozostałe przychody operacyjne	11 855 118,66	8 418 571,75
I. Zysk z tytułu rozchodu niefinansowych aktywów trwałych	2 102,44	1 184,15
II. Dotacje	0,00	0,00
III. Aktualizacja wartości aktywów niefinansowych	0,00	0,00
IV. Inne przychody operacyjne	11 853 016,22	8 417 387,60
E. Pozostałe koszty operacyjne	6 503 683,18	7 838 952,65
I. Strata z tytułu rozchodu niefinansowych aktywów trwałych	0,00	0,00
II. Aktualizacja wartości aktywów niefinansowych	0,00	0,00
III. Inne koszty operacyjne	6 503 683,18	7 838 952,65
F. Zysk (strata) z działalności operacyjnej (C+D-E)	10 875 582,69	1 452 051,82
G. Przychody finansowe	4 814,80	0,16
I. Dywidendy i udziały w zyskach, w tym:	0,00	0,00
a) od jednostek powiązanych, w tym:	0,00	0,00
- w którym jednostka posiada zaangażowanie w kapitale	0,00	0,00
b) od jednostek pozostałych, w tym:	0,00	0,00
- w którym jednostka posiada zaangażowanie w kapitale	0,00	0,00
II. Odsetki, w tym:	4 814,80	0,16
- od jednostek powiązanych	0,00	0,00
III. Zysk z tytułu rozchodu aktywów finansowych, w tym:	0,00	0,00
- w jednostkach powiązanych	0,00	0,00
IV. Aktualizacja wartości aktywów finansowych	0,00	0,00
V. Inne	0,00	0,00
H. Koszty finansowe	6 437,86	1 016,61
I. Odsetki, w tym:	6 437,86	1 016,61
- dla jednostek powiązanych	0,00	0,00
II. Strata z tytułu rozchodu aktywów finansowych, w tym:	0,00	0,00
- w jednostkach powiązanych	0,00	0,00
III. Aktualizacja wartości aktywów finansowych	0,00	0,00
IV. Inne	0,00	0,00
I. Zysk (strata) brutto (F+G-H)	10 873 959,63	1 451 035,37
J. Podatek dochodowy	2 608 064,01	282 009,69
Część odroczone	780 272,01	259 511,69
Część bieżąca	1 827 792,00	22 498,00
K. Pozostałe obowiązkowe zmniejszenie zysku (zwiększenie straty)	0,00	0,00
L. Zysk (strata) netto (I-J-K)	8 265 895,62	1 169 025,68

Warszawa, 31 marca 2023



 Jolanta Surgiewicz
 Dyrektor Biura Finansów
 Główny Księgowy


 Krzysztof Andrakci
 Prezes Zarządu
 Elektra S.A.

ELEKTRA Spółka Akcyjna
Sprawozdanie finansowe za rok zakończony dnia 31 grudnia 2022 roku
Zestawienie zmian w kapitale (funduszu) własnym

	Wyszczególnienie	Kwota w zł. na koniec roku	
		2022	2021
I.	Kapitał (fundusz) własny na początek okresu (BO)	1 340 009,96	-9 405 341,74
	- zmiany przyjętych zasad (polityki) rachunkowości		0,00
	- korekty błędów	0,00	0,00
I.a.	Kapitał (fundusz) własny na początek okresu (BO), po korektach	1 340 009,96	-9 405 341,74
1	Kapitał (fundusz) podstawowy na początek okresu	7 900 000,00	7 900 000,00
1.1	Zmiany kapitału (funduszu) podstawowego	0,00	0,00
	a) zwiększenie (z tytułu)	0,00	0,00
	b) zmniejszenie (z tytułu)	0,00	0,00
1.2	Kapitał (fundusz) podstawowy na koniec okresu	7 900 000,00	7 900 000,00
2	Kapitał (fundusz) zapasowy na początek okresu	11 000,00	11 000,00
2.1	Zmiany kapitału (funduszu) zapasowego	0,00	0,00
	a) zwiększenie (z tytułu)	0,00	0,00
	- podziału zysku (ponad wymaganą ustawowo minimalną wartość)	0,00	
	b) zmniejszenie (z tytułu)	0,00	0,00
2.2	Stan kapitału (funduszu) zapasowego na koniec okresu	11 000,00	11 000,00
3	Kapitał (fundusz) z aktualizacji wyceny na początek okresu – zmiany przyjętych zasad (polityki) rachunkowości	0,00	0,00
3.1	Zmiany kapitału (funduszu) z aktualizacji wyceny	0,00	0,00
	a) zwiększenie (z tytułu)	0,00	0,00
	b) zmniejszenie (z tytułu)	0,00	0,00
3.2	Kapitał (fundusz) z aktualizacji wyceny na koniec okresu	0,00	0,00
4	Pozostałe kapitały (fundusze) rezerwowe na początek okresu	0,00	0,00
4.1	Zmiany pozostałych kapitałów (funduszy) rezerwowych	0,00	0,00
	a) zwiększenie (z tytułu)	0,00	0,00
	b) zmniejszenie (z tytułu)	0,00	0,00
4.2	Pozostałe kapitały (fundusze) rezerwowe na koniec okresu	0,00	0,00
5	Zysk (strata) z lat ubiegłych na początek okresu	-7 740 015,72	-17 316 341,74
5.1	Zysk z lat ubiegłych na początek okresu	0,00	0,00
5.2	Zysk z lat ubiegłych na początek okresu, po korektach	0,00	0,00
	a) zwiększenie (z tytułu)	0,00	0,00
	b) zmniejszenie (z tytułu)	0,00	0,00
5.3	Zysk z lat ubiegłych na koniec okresu	0,00	0,00
5.4	Strata z lat ubiegłych na początek okresu	7 740 015,72	17 316 341,74
	- zmiany przyjętych zasad (polityki) rachunkowości		
	- korekty błędów	0,00	0,00
5.5	Strata z lat ubiegłych na początek okresu, po korektach	7 740 015,72	17 316 341,74
	a) zwiększenie (z tytułu)	0,00	0,00
	b) zmniejszenie (z tytułu)	1 169 025,68	9 576 326,02
	...pokrycie straty zyskiem z lat ubiegłych	1 169 025,68	9 576 326,02
5.6	Strata z lat ubiegłych na koniec okresu	6 570 990,04	7 740 015,72
5.7	Zysk (strata) z lat ubiegłych na koniec okresu	-6 570 990,04	-7 740 015,72
6	Wynik netto	8 265 895,62	1 169 025,68
	a) zysk netto	8 265 895,62	1 169 025,68
	b) strata netto	0,00	0,00
	c) odpisy z zysku	0,00	0,00
II.	Kapitał (fundusz) własny na koniec okresu (BZ)	9 605 905,58	1 340 009,96
III.	Kapitał (fundusz) własny, po uwzględnieniu proponowanego podziału zysku (pokrycia straty)	9 605 905,58	1 340 009,96

Warszawa, 31 marca 2023



 Jolanta Surgiewicz
 Dyrektor Biura Finansów
 Główny Księgowy


 Krzysztof Andracki
 Prezes Zarządu
 Elektra S.A.

ELEKTRA Spółka Akcyjna
Sprawozdanie finansowe za rok zakończony dnia 31 grudnia 2022 roku
Rachunek przepływów pieniężnych

Treść	01.01.2022 - 31.12.2022	01.01.2021 - 31.12.2021
A. Przepływy środków pieniężnych z działalności operacyjnej	PLN	PLN
I. Zysk (strata) netto	8 265 895,62	1 169 025,68
II. Korekty razem	2 539 495,41	-7 312 821,90
1. Amortyzacja	311 723,21	305 636,31
2. Zyski (straty/) z tytułu różnic kursowych	0,00	0,00
3. Odsetki i udziały w zyskach (dywidendy)	0,00	0,00
4. Zysk (strata) z działalności inwestycyjnej	0,00	0,00
5. Zmiana stanu rezerw	520 133,92	-45 421,79
6. Zmiana stanu zapasów	6 099 718,55	-6 099 718,55
7. Zmiana stanu należności	6 694 264,48	-4 721 065,13
8. Zmiana stanu zobowiązań krótkoterminowych, z wyjątkiem pożyczek i kredytów	-11 639 505,90	2 937 712,73
9. Zmiana stanu rozliczeń międzyokresowych	553 161,15	310 034,53
10. Inne korekty	0,00	0,00
III. Przepływy pieniężne netto z działalności operacyjnej (I-II)	10 805 391,03	-6 143 796,22
B. Przepływy środków pieniężnych z działalności inwestycyjnej		
I. Wpływy	101 280,00	0,00
1. Zbycie wartości niematerialnych i prawnych oraz rzeczowych aktywów trwałych	101 280,00	0,00
2. Zbycie inwestycji w nieruchomości oraz wartości niematerialne i prawne	0,00	0,00
3. Z aktywów finansowych, w tym:	0,00	0,00
a) w jednostkach powiązanych	0,00	0,00
b) w pozostałych jednostkach	0,00	0,00
- odsetki	0,00	0,00
- spłata udzielonych pożyczek	0,00	0,00
4. Inne wpływy inwestycyjne	0,00	0,00
II. Wydatki	74 642,13	175 188,10
1. Nabycie wartości niematerialnych i prawnych oraz rzeczowych aktywów trwałych	74 642,13	175 188,10
2. Inwestycje w nieruchomości oraz wartości niematerialne i prawne		0,00
3. Na aktywa finansowe, w tym:	0,00	0,00
a) w pozostałych jednostkach	0,00	0,00
- udzielone pożyczki długoterminowe	0,00	0,00
4. Inne wydatki inwestycyjne	0,00	0,00
III. Przepływy pieniężne netto z działalności inwestycyjnej (I-II)	26 637,87	-175 188,10
C. Przepływy środków pieniężnych z działalności finansowej		
I. Wpływy	0,00	0,00
1. Wpływ netto z wydania udziałów (emisji akcji) i innych instrumentów kapitałowych oraz dopłat do kapitału	0,00	0,00
2. Kredyty i pożyczki	0,00	0,00
3. Emisja dłużnych papierów wartościowych	0,00	0,00
4. Inne wpływy finansowe	0,00	0,00
II. Wydatki	0,00	0,00
1. Nabycie udziałów (akcji) własnych	0,00	0,00
2. Dywidendy i inne wypłaty na rzecz właścicieli	0,00	0,00
3. Inne, niż wypłaty na rzecz właścicieli, wydatki z podziału zysku	0,00	0,00
4. Spłaty kredytów i pożyczek	0,00	0,00
5. Wykup dłużnych papierów wartościowych	0,00	0,00
6. Z tytułu innych zobowiązań finansowych	0,00	0,00
7. Płatności zobowiązań z tytułu umów leasingu finansowego	0,00	0,00
8. Odsetki	0,00	0,00
9. Inne wydatki finansowe	0,00	0,00
III. Przepływy pieniężne netto z działalności finansowej (I-II)	0,00	0,00
D. Przepływy pieniężne netto razem (A.III.+B.III.+C.III)	10 832 028,90	-6 318 984,32
E. Bilansowa zmiana stanu środków pieniężnych, w tym:	10 832 028,90	-6 318 984,32
- zmiana stanu środków pieniężnych z tytułu różnic kursowych		
F. Środki pieniężne na początek okresu	933 393,70	7 252 378,02
G. Środki pieniężne na koniec okresu (F+/-D), w tym:	11 765 422,60	933 393,70
- o ograniczonej możliwości dysponowania	265,82	87 585,20

Warszawa, 31 marca 2023


 Jolanta Sargiewicz
 Dyrektor Biura Finansów
 Główny Księgowy


 Krzysztof Andrzejcki
 Prezes Zarządu
 Elektra S.A.