



ELEKTRA Spółka Akcyjna  
Sprawozdanie finansowe za rok zakończony dnia 31 grudnia 2021 roku  
Bilans

AKTYWA	31 grudnia 2021	31 grudnia 2020
	pln	pln
<b>A. AKTYWA TRWAŁE</b>	<b>1 748 254,78</b>	<b>2 138 214,68</b>
<b>I. Wartości niematerialne i prawne</b>	<b>640 439,64</b>	<b>866 567,76</b>
1. Koszty zakończonych prac rozwojowych	0,00	0,00
2. Wartość firmy	0,00	0,00
3. Inne wartości niematerialne i prawne	640 439,64	838 777,56
4. Zaliczki na wartości niematerialne i prawne	0,00	27 790,20
<b>II. Rzeczowe aktywa trwałe</b>	<b>242 561,25</b>	<b>146 881,34</b>
<b>1. Środki trwałe</b>	<b>141 281,25</b>	<b>146 881,34</b>
a) grunty (w tym prawo użytkowania wieczystego gruntu)	0,00	0,00
b) budynki, lokale i obiekty inżynierii lądowej i wodnej	0,00	0,00
c) urządzenia techniczne i maszyny	104 712,58	88 198,10
d) środki transportu	0,00	0,00
e) inne środki trwałe	36 568,67	58 683,24
<b>2. Środki trwałe w budowie</b>	<b>101 280,00</b>	<b>0,00</b>
<b>3. Zaliczki na środki trwałe w budowie</b>	<b>0,00</b>	<b>0,00</b>
<b>III. Należności długoterminowe</b>	<b>0,00</b>	<b>0,00</b>
1. Od jednostek powiązanych	0,00	0,00
2. Od pozostałych jednostek, w których jednostka posiada zaangażowanie w kapitale	0,00	0,00
3. Od pozostałych jednostek	0,00	0,00
<b>IV. Inwestycje długoterminowe</b>	<b>0,00</b>	<b>0,00</b>
1. Nieruchomości	0,00	0,00
2. Wartości niematerialne i prawne	0,00	0,00
3. Długoterminowe aktywa finansowe	0,00	0,00
4. Inne inwestycje długoterminowe	0,00	0,00
<b>V. Długoterminowe rozliczenia międzyokresowe</b>	<b>865 253,89</b>	<b>1 124 765,58</b>
1. Aktywa z tytułu odroczonego podatku dochodowego	865 253,89	1 124 765,58
2. Inne rozliczenia międzyokresowe	0,00	0,00
<b>B. AKTYWA OBROTOWE</b>	<b>19 888 035,31</b>	<b>15 438 983,68</b>
<b>I. Zapasy</b>	<b>6 099 718,55</b>	<b>0,00</b>
1. Towary	6 099 718,55	0,00
<b>II. Należności krótkoterminowe</b>	<b>12 835 223,89</b>	<b>8 114 158,76</b>
1. Należności od jednostek powiązanych	0,00	0,00
2. Należności od pozostałych jednostek	12 835 223,89	8 114 158,76
a) z tytułu dostaw i usług, w okresie spłaty:		
- do 12 miesięcy	11 512 547,36	7 646 961,05
- powyżej 12 miesięcy	11 512 547,36	7 646 961,05
b) z tytułu podatków, dotacji, ceł, ubezpieczeń społecznych i zdrowotnych oraz innych świadczeń	0,00	0,00
c) inne	742 200,95	109 581,30
d) dochodzone na drodze sądowej	580 475,58	357 616,41
	0,00	0,00
<b>III. Inwestycje krótkoterminowe</b>	<b>933 393,70</b>	<b>7 252 378,02</b>
1. Krótkoterminowe aktywa finansowe	933 393,70	7 252 378,02
a) w jednostkach powiązanych	0,00	0,00
b) w pozostałych jednostkach	0,00	0,00
- udzielone pożyczki	0,00	0,00
c) środki pieniężne i inne aktywa pieniężne	933 393,70	7 252 378,02
- środki pieniężne w kasie i na rachunkach	933 393,70	7 252 378,02
- inne środki pieniężne	0,00	0,00
2. Inne inwestycje krótkoterminowe	0,00	0,00
<b>IV. Krótkoterminowe rozliczenia międzyokresowe</b>	<b>19 699,17</b>	<b>72 446,90</b>
<b>C. Należne wpłaty na kapitał (fundusz) podstawowy</b>	<b>0,00</b>	<b>0,00</b>
<b>D. Udziały (akcje) własne</b>	<b>0,00</b>	<b>0,00</b>
<b>SUMA AKTYWÓW</b>	<b>21 636 290,09</b>	<b>17 577 198,36</b>

Warszawa, 28 marca 2022


  
 Jolanta Sargiewicz  
 Dyrektor Biura Finansów  
 Główny Księgowy

  
 Krzysztof Andracki  
 Prezes Zarządu  
 Elektra S.A.

ELEKTRA Spółka Akcyjna  
Sprawozdanie finansowe za rok zakończony dnia 31 grudnia 2021 roku  
Bilans

PASywa	31 grudnia 2021	31 grudnia 2020
	pln	pln
<b>A. KAPITAŁ (FUNDUSZ) WŁASNY</b>	<b>1 340 009,96</b>	<b>170 984,28</b>
<b>I. Kapitał (fundusz) podstawowy</b>	<b>7 900 000,00</b>	<b>7 900 000,00</b>
<b>II. Kapitał (fundusz) zapasowy, w tym:</b>	<b>11 000,00</b>	<b>11 000,00</b>
- nadwyżka wartości sprzedaży (wartości emisyjnej) nad wartością nominalną udziałów (akcji)	0,00	0,00
<b>III. Kapitał (fundusz) z aktualizacji wyceny, w tym:</b>	<b>0,00</b>	<b>0,00</b>
- z tytułu aktualizacji wartości godziwej	0,00	0,00
<b>IV. Pozostałe kapitały (fundusze) rezerwowe, w tym:</b>	<b>0,00</b>	<b>0,00</b>
- tworzone zgodnie z umową (statutem) spółki	0,00	0,00
- na udziały (akcje) własne	0,00	0,00
<b>V. Zysk (strata) z lat ubiegłych</b>	<b>-7 740 015,72</b>	<b>-17 316 341,74</b>
<b>VI. Zysk (strata) netto</b>	<b>1 169 025,68</b>	<b>9 576 326,02</b>
<b>VII. Odpisy z zysku netto w ciągu roku obrotowego (wielkość ujemna)</b>	<b>0,00</b>	<b>0,00</b>
<b>B. ZOBOWIĄZANIA I REZERWY NA ZOBOWIĄZANIA</b>	<b>20 296 280,13</b>	<b>17 406 214,08</b>
<b>I. Rezerwy na zobowiązania</b>	<b>307 201,15</b>	<b>352 622,94</b>
1. Rezerwa z tytułu odroczonego podatku dochodowego	0,00	0,00
2. Rezerwa na świadczenia emerytalne, premie i urlopy, roszczenia	<b>180 320,15</b>	<b>172 255,94</b>
- długoterminowa	0,00	0,00
- krótkoterminowa	180 320,15	172 255,94
3. Pozostałe rezerwy	126 881,00	180 367,00
- długoterminowe	0,00	0,00
- krótkoterminowe	126 881,00	180 367,00
<b>II. Zobowiązania długoterminowe</b>	<b>0,00</b>	<b>0,00</b>
1. Wobec jednostek powiązanych	0,00	0,00
- pożyczki	0,00	0,00
2. Wobec pozostałych jednostek, w których jednostka posiada zaangażowanie w kapitale	0,00	0,00
3. Wobec pozostałych jednostek	0,00	0,00
<b>III. Zobowiązania krótkoterminowe</b>	<b>19 926 865,11</b>	<b>16 989 152,38</b>
1. Zobowiązania wobec jednostek powiązanych	0,00	0,00
a) z tytułu dostaw i usług, o okresie wymagalności:	0,00	0,00
- do 12 miesięcy	0,00	0,00
- powyżej 12 miesięcy	0,00	0,00
b) inne	0,00	0,00
- pożyczki	0,00	0,00
2. Zobowiązania wobec pozostałych jednostek, w których jednostka posiada zaangażowanie w kapitale	0,00	0,00
3. Zobowiązania wobec pozostałych jednostek	19 926 865,11	16 989 152,38
a) kredyty i pożyczki	0,00	0,00
b) z tytułu emisji dłużnych papierów wartościowych	0,00	0,00
c) inne zobowiązania finansowe	0,00	0,00
d) z tytułu dostaw i usług, o okresie wymagalności:	14 585 252,51	6 085 962,42
- do 12 miesięcy	14 585 252,51	6 085 962,42
e) zaliczki otrzymane na dostawy	0,00	0,00
f) zobowiązania wekslowe	0,00	0,00
g) z tytułu podatków, ceł, ubezpieczeń i innych świadczeń	196 725,18	491 369,84
h) z tytułu wynagrodzeń	147 500,24	146 013,68
i) inne	4 997 387,18	10 265 806,44
4. Fundusze specjalne	0,00	0,00
<b>IV. Rozliczenia międzyokresowe</b>	<b>62 213,87</b>	<b>64 438,76</b>
1. Ujemna wartość firmy	0,00	0,00
2. Inne rozliczenia międzyokresowe	62 213,87	64 438,76
- długoterminowe	0,00	0,00
- krótkoterminowe	62 213,87	64 438,76
<b>SUMA PASYWÓW</b>	<b>21 636 290,09</b>	<b>17 577 198,36</b>

Warszawa, 28 marca 2022


  
 Jolanta Surgiewicz  
 Dyrektor Biura Finansów  
 Główny Księgowy

  
 Krzysztof Andracki  
 Prezes Zarządu  
 Elektra S.A.

ELEKTRA Spółka Akcyjna  
Sprawozdanie finansowe za rok zakończony dnia 31 grudnia 2021 roku  
Rachunek zysków i strat

	01.01.2021 - 31.12.2021	01.01.2020 - 31.12.2020
	pln	pln
<b>A. Przychody netto ze sprzedaży i zrównane z nimi, w tym:</b>	<b>79 742 798,73</b>	<b>63 256 710,61</b>
- od jednostek powiązanych		
I. Przychody netto ze sprzedaży produktów	0,00	0,00
II. Zmiana stanu produktów (zwiększenie-wartość dodatnia, zmniejszenie wartość ujemna)	0,00	0,00
III. Koszty wytworzenia produktów na własne potrzeby jednostki	0,00	0,00
IV. Przychody netto ze sprzedaży towarów i materiałów	79 742 798,73	63 256 710,61
<b>B. Koszty działalności operacyjnej</b>	<b>78 870 366,01</b>	<b>57 158 353,42</b>
I. Amortyzacja	305 636,31	307 111,23
II. Zużycie materiałów i energii	53 244,26	76 496,39
III. Usługi obce	2 899 745,71	2 544 369,64
IV. Podatki i opłaty, w tym:	1 095 980,90	5 319 837,82
- podatek akcyzowy	1 067 675,90	758 415,78
V. Wynagrodzenia	2 164 520,58	1 858 528,23
VI. Ubezpieczenia społeczne i inne świadczenia w tym:	451 289,37	405 215,51
- emerytalne	0,00	172 401,00
VII. Pozostałe koszty rodzajowe	33 668,83	25 566,99
VIII. Wartość sprzedanych towarów i materiałów	71 866 280,05	46 621 227,61
<b>C. Zysk (strata) ze sprzedaży (A-B)</b>	<b>872 432,72</b>	<b>6 098 357,19</b>
<b>D. Pozostałe przychody operacyjne</b>	<b>8 418 571,75</b>	<b>4 016 063,11</b>
I. Zysk z tytułu rozchodu niefinansowych aktywów trwałych	1 184,15	64 227,64
II. Dotacje	0,00	0,00
III. Aktualizacja wartości aktywów niefinansowych	0,00	0,00
IV. Inne przychody operacyjne	8 417 387,60	3 951 835,47
<b>E. Pozostałe koszty operacyjne</b>	<b>7 838 952,65</b>	<b>304 148,70</b>
I. Strata z tytułu rozchodu niefinansowych aktywów trwałych	0,00	0,00
II. Aktualizacja wartości aktywów niefinansowych	0,00	0,00
III. Inne koszty operacyjne	7 838 952,65	304 148,70
<b>F. Zysk (strata) z działalności operacyjnej (C+D-E)</b>	<b>1 452 051,82</b>	<b>9 810 271,60</b>
<b>G. Przychody finansowe</b>	<b>0,16</b>	<b>2 692,26</b>
I. Dywidendy i udziały w zyskach, w tym:	0,00	0,00
a) od jednostek powiązanych, w tym:	0,00	0,00
- w którym jednostka posiada zaangażowanie w kapitale	0,00	0,00
b) od jednostek pozostałych, w tym:	0,00	0,00
- w którym jednostka posiada zaangażowanie w kapitale	0,00	0,00
II. Odsetki, w tym:	0,16	2 692,26
- od jednostek powiązanych	0,00	0,00
III. Zysk z tytułu rozchodu aktywów finansowych, w tym:	0,00	0,00
- w jednostkach powiązanych	0,00	0,00
IV. Aktualizacja wartości aktywów finansowych	0,00	0,00
V. Inne	0,00	0,00
<b>H. Koszty finansowe</b>	<b>1 016,61</b>	<b>197,85</b>
I. Odsetki, w tym:	1 016,61	197,85
- dla jednostek powiązanych	0,00	0,00
II. Strata z tytułu rozchodu aktywów finansowych, w tym:	0,00	0,00
- w jednostkach powiązanych	0,00	0,00
III. Aktualizacja wartości aktywów finansowych	0,00	0,00
IV. Inne	0,00	0,00
<b>I. Zysk (strata) brutto (F+G-H)</b>	<b>1 451 035,37</b>	<b>9 812 766,01</b>
<b>J. Podatek dochodowy</b>	<b>282 009,69</b>	<b>236 439,99</b>
Część odroczone	259 511,69	-123 501,01
Część bieżąca	22 498,00	359 941,00
<b>K. Pozostałe obowiązkowe zmniejszenie zysku (zwiększenie straty)</b>	<b>0,00</b>	<b>0,00</b>
<b>L. Zysk (strata) netto (I-J-K)</b>	<b>1 169 025,68</b>	<b>9 576 326,02</b>

Warszawa, 28 marca 2022


Jolanta Sargiewicz  
  
Dyrektor Biura Finansów  
Główny Księgowy


Krzysztof Andracki  
  
Prezes Zarządu  
Elektra S.A.

ELEKTRA Spółka Akcyjna  
Sprawozdanie finansowe za rok zakończony dnia 31 grudnia 2021 roku  
Rachunek przepływów pieniężnych

Treść	01.01.2021 - 31.12.2021	01.01.2020 - 31.12.2020
<b>A. Przepływy środków pieniężnych z działalności operacyjnej</b>	<b>PLN</b>	<b>PLN</b>
<b>I. Zysk (strata) netto</b>	<b>1 169 025,68</b>	<b>9 576 326,02</b>
<b>II. Korekty razem</b>	<b>-7 312 821,90</b>	<b>-5 809 873,87</b>
1. Amortyzacja	305 636,31	307 111,23
2. Zyski (straty/) z tytułu różnic kursowych	0,00	0,00
3. Odsetki i udziały w zyskach (dywidendy)	0,00	0,00
4. Zysk (strata) z działalności inwestycyjnej	0,00	0,00
5. Zmiana stanu rezerw	-45 421,79	112 389,69
6. Zmiana stanu zapasów	-6 099 718,55	0,00
7. Zmiana stanu należności	-4 721 065,13	2 208 663,77
8. Zmiana stanu zobowiązań krótkoterminowych, z wyjątkiem pożyczek i kredytów	2 937 712,73	-8 258 015,13
9. Zmiana stanu rozliczeń międzyokresowych	310 034,53	-180 023,43
10. Inne korekty	0,00	0,00
<b>III. Przepływy pieniężne netto z działalności operacyjnej (I+II)</b>	<b>-6 143 796,22</b>	<b>3 766 452,15</b>
<b>B. Przepływy środków pieniężnych z działalności inwestycyjnej</b>		
<b>I. Wpływy</b>	<b>0,00</b>	<b>0,00</b>
1. Zbycie wartości niematerialnych i prawnych oraz rzeczowych aktywów trwałych		0,00
2. Zbycie inwestycji w nieruchomości oraz wartości niematerialne i prawne	0,00	0,00
3. Z aktywów finansowych, w tym:	0,00	0,00
a) w jednostkach powiązanych	0,00	0,00
b) w pozostałych jednostkach	0,00	0,00
– odsetki	0,00	0,00
– spłata udzielonych pożyczek	0,00	0,00
4. Inne wpływy inwestycyjne	0,00	0,00
<b>II. Wydatki</b>	<b>175 188,10</b>	<b>60 595,47</b>
1. Nabycie wartości niematerialnych i prawnych oraz rzeczowych aktywów trwałych	175 188,10	60 595,47
2. Inwestycje w nieruchomości oraz wartości niematerialne i prawne		0,00
3. Na aktywa finansowe, w tym:	0,00	0,00
a) w pozostałych jednostkach	0,00	0,00
– udzielone pożyczki długoterminowe	0,00	0,00
4. Inne wydatki inwestycyjne	0,00	0,00
<b>III. Przepływy pieniężne netto z działalności inwestycyjnej (I-II)</b>	<b>-175 188,10</b>	<b>-60 595,47</b>
<b>C. Przepływy środków pieniężnych z działalności finansowej</b>		
<b>I. Wpływy</b>	<b>0,00</b>	<b>0,00</b>
1. Wpływ netto z wydania udziałów (emisji akcji) i innych instrumentów kapitałowych oraz dopłat do kapitału	0,00	0,00
2. Kredyty i pożyczki	0,00	0,00
3. Emisja dłużnych papierów wartościowych	0,00	0,00
4. Inne wpływy finansowe	0,00	0,00
<b>II. Wydatki</b>	<b>0,00</b>	<b>300 000,00</b>
1. Nabycie udziałów (akcji) własnych	0,00	0,00
2. Dywidendy i inne wypłaty na rzecz właścicieli	0,00	0,00
3. Inne, niż wypłaty na rzecz właścicieli, wydatki z podziału zysku	0,00	0,00
4. Spłaty kredytów i pożyczek	0,00	0,00
5. Wykup dłużnych papierów wartościowych	0,00	300 000,00
6. Z tytułu innych zobowiązań finansowych	0,00	0,00
7. Płatności zobowiązań z tytułu umów leasingu finansowego	0,00	0,00
8. Odsetki	0,00	0,00
9. Inne wydatki finansowe	0,00	0,00
<b>III. Przepływy pieniężne netto z działalności finansowej (I-II)</b>	<b>0,00</b>	<b>-300 000,00</b>
<b>D. Przepływy pieniężne netto razem (A.III.+B.III.+C.III)</b>	<b>-6 318 984,32</b>	<b>3 405 856,68</b>
<b>E. Bilansowa zmiana stanu środków pieniężnych, w tym:</b>	<b>-6 318 984,32</b>	<b>3 405 856,68</b>
– zmiana stanu środków pieniężnych z tytułu różnic kursowych		
<b>F. Środki pieniężne na początek okresu</b>	<b>7 252 378,02</b>	<b>3 846 521,34</b>
<b>G. Środki pieniężne na koniec okresu (F+/-D), w tym:</b>	<b>933 393,70</b>	<b>7 252 378,02</b>
– o ograniczonej możliwości dysponowania	87 585,29	244 321,29

Warszawa, 28 marca 2022


  
 Jolanta Sargiewicz  
 Dyrektor Biura Finansów  
 Główny Księgowy

  
 Krzysztof Andracki  
 Prezes Zarządu  
 Elektra S.A.

ELEKTRA Spółka Akcyjna  
Sprawozdanie finansowe za rok zakończony dnia 31 grudnia 2021 roku  
Zestawienie zmian w kapitale (funduszu) własnym

	Wyszczególnienie	Kwota w zł. na koniec roku	
		2021	2020
<b>I.</b>	<b>Kapitał (fundusz) własny na początek okresu (BO)</b>	<b>170 984,28</b>	<b>-9 405 341,74</b>
	- zmiany przyjętych zasad (polityki) rachunkowości		0,00
	- korekty błędów	0,00	0,00
<b>I.a.</b>	<b>Kapitał (fundusz) własny na początek okresu (BO), po korektach</b>	<b>170 984,28</b>	<b>-9 405 341,74</b>
<b>1</b>	<b>Kapitał (fundusz) podstawowy na początek okresu</b>	<b>7 900 000,00</b>	<b>7 900 000,00</b>
1.1	Zmiany kapitału (funduszu) podstawowego	0,00	0,00
	a) zwiększenie (z tytułu)	0,00	0,00
	- wydania udziałów (emisji akcji)		
	b) zmniejszenie (z tytułu)	0,00	0,00
	- umorzenia udziałów (akcji)		
1.2	Kapitał (fundusz) podstawowy na koniec okresu	7 900 000,00	7 900 000,00
<b>2</b>	<b>Kapitał (fundusz) zapasowy na początek okresu</b>	<b>11 000,00</b>	<b>11 000,00</b>
2.1	Zmiany kapitału (funduszu) zapasowego	0,00	0,00
	a) zwiększenie (z tytułu)	0,00	0,00
	- emisji akcji powyżej wartości nominalnej		
	- podziału zysku (ustawowo)		
	- podziału zysku (ponad wymaganą ustawowo minimalną wartość)	0,00	
	b) zmniejszenie (z tytułu)	0,00	0,00
	- pokrycia straty		
2.2	Stan kapitału (funduszu) zapasowego na koniec okresu	11 000,00	11 000,00
<b>3</b>	<b>Kapitał (fundusz) z aktualizacji wyceny na początek okresu – zmiany przyjętych zasad (polityki) rachunkowości</b>	<b>0,00</b>	<b>0,00</b>
3.1	Zmiany kapitału (funduszu) z aktualizacji wyceny	0,00	0,00
	a) zwiększenie (z tytułu)	0,00	0,00
	b) zmniejszenie (z tytułu)	0,00	0,00
	- zbycia środków trwałych		
3.2	Kapitał (fundusz) z aktualizacji wyceny na koniec okresu	0,00	0,00
<b>4</b>	<b>Pozostałe kapitały (fundusze) rezerwowe na początek okresu</b>	<b>0,00</b>	<b>0,00</b>
4.1	Zmiany pozostałych kapitałów (funduszy) rezerwowych	0,00	0,00
	a) zwiększenie (z tytułu)	0,00	0,00
	b) zmniejszenie (z tytułu)	0,00	0,00
4.2	Pozostałe kapitały (fundusze) rezerwowe na koniec okresu	0,00	0,00
<b>5</b>	<b>Zysk (strata) z lat ubiegłych na początek okresu</b>	<b>-17 316 341,74</b>	<b>-18 974 646,12</b>
5.1	Zysk z lat ubiegłych na początek okresu	0,00	0,00
	- zmiany przyjętych zasad (polityki) rachunkowości		
	- korekty błędów		
5.2	Zysk z lat ubiegłych na początek okresu, po korektach	0,00	0,00
	a) zwiększenie (z tytułu)	0,00	0,00
	- podziału zysku z lat ubiegłych		
	b) zmniejszenie (z tytułu)	0,00	0,00
5.3	Zysk z lat ubiegłych na koniec okresu	0,00	0,00
5.4	Strata z lat ubiegłych na początek okresu	17 316 341,74	18 974 646,12
	- zmiany przyjętych zasad (polityki) rachunkowości		
	- korekty błędów	0,00	0,00
5.5	Strata z lat ubiegłych na początek okresu, po korektach	17 316 341,74	18 974 646,12
	a) zwiększenie (z tytułu)	0,00	0,00
	- przeniesienia straty z lat ubiegłych do pokrycia		
	b) zmniejszenie (z tytułu)	9 576 326,02	1 658 304,38
	...pokrycie straty zyskiem z lat ubiegłych	9 576 326,02	1 658 304,38
	- odpisy aktualizujące	0,00	
5.6	Strata z lat ubiegłych na koniec okresu	7 740 015,72	17 316 341,74
5.7	Zysk (strata) z lat ubiegłych na koniec okresu	-7 740 015,72	-17 316 341,74
<b>6</b>	<b>Wynik netto</b>	<b>1 169 025,68</b>	<b>9 576 326,02</b>
	a) zysk netto	1 169 025,68	9 576 326,02
	b) strata netto	0,00	0,00
	c) odpisy z zysku	0,00	0,00
<b>II.</b>	<b>Kapitał (fundusz) własny na koniec okresu (BZ)</b>	<b>1 340 009,96</b>	<b>170 984,28</b>
<b>III.</b>	<b>Kapitał (fundusz) własny, po uwzględnieniu proponowanego podziału zysku (pokrycia straty)</b>	<b>1 340 009,96</b>	<b>170 984,28</b>

Warszawa, 28 marca 2022

Jolanta Surgiewicz  
  
Dyrektor Biura Finansów  
Główny Księgowy

Krzysztof Andrzejcki  
  
Prezes Zarządu  
Elektra S.A.

ELEKTRA Spółka Akcyjna  
Sprawozdanie finansowe za rok zakończony dnia 31 grudnia 2021 roku  
Informacja dodatkowa

**Nota 1**


**Zmiany w wartościach niematerialnych i prawnych w okresie sprawozdawczym**

	Koszty zakończonych prac rozwojowych	Wartość firmy	Inne wartości niematerialne i prawne	Zaliczki na wartości niematerialne i prawne	Razem
Wartość brutto na początek okresu	-	-	1 139 427,50	27 790,20	1 167 217,70
Zwiększenia	-	-	27 790,20	-	27 790,20
Zmniejszenia	-	-	-	27 790,20	27 790,20
Wartość brutto na koniec okresu	-	-	1 167 217,70	-	1 167 217,70
Umorzenia na początek okresu	-	-	300 649,94	-	300 649,94
Umorzenia bieżące - zwiększenia	-	-	226 128,12	-	226 128,12
Umorzenia bieżące - likwidacja/korekty	-	-	-	-	-
Razem umorzenia na koniec okresu	-	-	526 778,06	-	526 778,06
Wartość księgową netto na początek okresu	-	-	838 777,56	27 790,20	866 567,76
Wartość księgową netto na koniec okresu	-	-	640 439,64	-	640 439,64

**Nota 2**

**Środki trwałe - zmiana stanu w okresie obrotowym (według grup rodzajowych)**

	Urządzenia techniczne i maszyny	Środki transportu	Inne środki trwałe	Razem
Wartość brutto na początek okresu	554 675,21	-	135 950,63	690 625,84
Zwiększenia	71 875,60	-	2 032,50	73 908,10
Przeniesienia	4 360,93	-	4 360,93	0,00
Zmniejszenia	-	-	17 974,89	17 974,89
Wartość brutto na koniec okresu	630 911,74	0,00	115 647,31	746 559,05
Skumulowana amortyzacja(umorzenie)				
Na początek okresu	466 477,11	-	77 267,39	543 744,50
Amortyzacja za okres	59 722,05	-	19 786,14	79 508,19
Zmniejszenia	-	-	17 974,89	17 974,89
Aktualizacja wartości	-	-	-	0,00
Na koniec okresu	526 199,16	0,00	79 078,64	605 277,80
<b>Wartość księgowa netto na początek okresu</b>	<b>88 198,10</b>	<b>0,00</b>	<b>58 683,24</b>	<b>146 881,34</b>
<b>Wartość księgowa netto na koniec okresu</b>	<b>104 712,58</b>	<b>0,00</b>	<b>36 568,67</b>	<b>141 281,25</b>



ELEKTRA Spółka Akcyjna  
Sprawozdanie finansowe za rok zakończony dnia 31 grudnia 2021 roku  
Informacja dodatkowa

**Nota 3**

**Wartość nieamortyzowanych przez jednostkę środków trwałych, używanych na podstawie umów najmu, dzierżawy**

Pozycja nie występuje

**Nota 4**

**Liczba oraz wartość posiadanych papierów wartościowych lub praw, w tym świadectw udziałowych, zamiennych, dłużnych papierów wartościowych, warrantów i opcji, ze wskazaniem praw, jakie przysługują;**

Pozycja nie występuje.

**Nota 5**

**Należności krótkoterminowe**

**I. Należności z tytułu dostaw i usług od pozostałych jednostek**

	31.12.2021	31.12.2020
Należności z tytułu dostaw i usług do 12 miesięcy:	14 666 981,80	10 801 395,49
Odpisy aktualizujące wartość należności	3 154 434,44	3 154 434,44
- zwiększenia	0,00	0,00
- zmniejszenia	0,00	0,00
<b>Należności z tytułu dostaw i usług razem (netto)</b>	<b>11 512 547,36</b>	<b>7 646 961,05</b>

**Nota 6**

**Krótkoterminowe rozliczenia międzyokresowe**

	31.12.2021	31.12.2020
Czynne rozliczenia międzyokresowe kosztów w tym:		
- ubezpieczenia	8 557,70	4 122,69
- prenumeraty	3 141,47	3 074,21
- Fotowowoltaika	0,00	41 750,00
- pozostałe	8 000,00	23 500,00
	<b>19 699,17</b>	<b>72 446,90</b>

**Nota 7**

**Kapitał podstawowy**

	31.12.2021	31.12.2020
Stan na początek roku obrotowego	7 900 000,00	7 900 000,00
Zwiększenia	0,00	0,00
Zmniejszenia (zwrot wniesionego wkładu)	0,00	0,00
<b>Stan na koniec roku obrotowego</b>	<b>7 900 000,00</b>	<b>7 900 000,00</b>

**Nota 8**

**Dane o strukturze własności kapitału podstawowego oraz liczbie wartości nominalnej subskrybowanych akcji w tym uprzywilejowanych**

Na dzień 31 grudnia 2021 roku kapitał podstawowy Spółki wynosi 7 900 000 zł i jest podzielony na 7 900 000 akcji na okaziciela o wartości nominalnej 1 zł każda.

Na dzień 31 grudnia 2020 roku kapitał podstawowy Spółki wynosił 7 900 000 zł i był podzielony na 7 900 000 akcji na okaziciela o wartości nominalnej 1 zł każda.

**Nota 9**

**Wynik finansowy i podział zysku**

Wynik netto spółki na dzień 31 grudnia 2021 wynosi: 1 169 025,68 zł.

Zarząd spółki proponuje przeznaczyć zysk netto w całości na pokrycie strat z lat ubiegłych.



ELEKTRA Spółka Akcyjna  
Sprawozdanie finansowe za rok zakończony dnia 31 grudnia 2021 roku  
Informacja dodatkowa

**Nota 10**

**Rezerwy na zobowiązania**

	31.12.2021	31.12.2020
- rezerwy na świadczenia emerytalne, premie, urlopy	180 320,15	172 255,94
- rezerwy na usługi (audyt)	10 000,00	14 000,00
- rezerwy na roszczenia sporne	116 881,00	116 850,00
- rezerwy pozostałe	0,00	49 517,00
	<u>307 201,15</u>	<u>352 622,94</u>

**Nota 11**

**Zobowiązania długoterminowe wg pozycji bilansu**

Na dzień 31.12.2021 w Spółce nie wystąpiły pozycje zakwalifikowane do zobowiązań długoterminowych.  
Na dzień 31.12.2020 w Spółce nie wystąpiły pozycje zakwalifikowane do zobowiązań długoterminowych.

**Nota 12**

**Zobowiązania warunkowe niewykazane w bilansie ze wskazaniem na zaobowiązania zabezpieczone na majątku jednostki oraz charakter zabezpieczeń:**

Na dzień bilansowy zobowiązania warunkowe niewykazane w bilansie nie występują.

**Informacja na temat postępowań sądowych, włącznie z wszelkimi postępowaniami w toku, za okres obejmujący ostatnie 12 miesięcy, lub takimi, które mogą wystąpić według wiedzy Spółki, a które to postępowania mogły mieć lub miały w niedawnej przeszłości, lub mogą mieć istotny wpływ na sytuację finansową Spółki,**

Pod koniec 2019 i na początku 2020 r. Urząd Regulacji Energetyki wszczął szereg postępowań dotyczących możliwości niewywiązania się Spółki z obowiązków winiących z Ustawy o odnawialnych źródłach energii i Ustawy prawo energetyczne. W wyniku prowadzonych postępowań Prezes URE wydał następujące decyzje administracyjne, na łączną kwotę 5 287,4 tys. Zł.

Dotyczące 2016 roku

DEK.WKR.451.6.1.2020.KZa (kogeneracja) Decyzja nakładająca karę pieniężną.

DEK.WKR.451.5.1.2020.Kpi (efektywność energetyczna) Decyzja nakładająca karę pieniężną

Dotyczące 2017 roku

DEK.WKR.451.7.1.2020.KZa (kogeneracja) Decyzja nakładająca karę pieniężną.

Dotyczące 2018 roku

DEK.WKR.451.8.1.2020.KZa (kogeneracja) Decyzja nakładająca karę pieniężną.

DZO.WRO.451.3.2.2020.RWr1 (OZE niebieskie) Decyzja nakładająca karę pieniężną.

DZO.WRO.451.3.1.2020.RWr1 (OZE zielone) Decyzja nakładająca karę pieniężną.

Od wszystkich nałożonych kar pieniężnych Spółka złożyła odwołania do Sądu Okręgowego w Warszawie Sądu Ochrony Konkurencji i Konsumentów za pośrednictwem Prezesa Urzędu Regulacji Energetyki.

Decyzjom dot. 2016 r. Spółka zarzuca niewspółmierność kary, albowiem Spółka wykonała zobowiązanie nieznacznie po terminie. Natomiast w ocenie Spółki decyzje dotyczące lat 2017 i 2018 są całkowicie niezasadne albowiem Elektra S.A. znalazła się w sytuacji, w której jedna norma (art. 52 ust. 1 pkt 1 i art. 67 ust. 2 u.o.z.e.) nakazywała jej spełnienie świadczenia na rzecz Prezesa URE, a druga (art. 252 ust. 1 pr. rest.) jej tego zakazywała. Obiektywnie nie było możliwe jednoczesne zastosowanie się przez Elektra S.A. do dyspozycji obu ww. norm. W tym konkretnym przypadku doszło więc do sprzeczności norm i Spółka czeka na rozstrzygnięcie sprawy przez Sąd.

**Nota 13**

**Instrumenty finansowe lub składniki aktywów niebędące instrumentami finansowymi wyceniane wg wartości godziwej.**

W 2021 roku Spółka kontynuowała rozpoczętą w grudniu 2020 r. realizację układu z wierzycielami, który zakłada rozłożenie płatności wobec głównych wierzycieli na 96 równych, miesięcznych rat.

W związku z powyższym Spółka dokonała zmiany zasad prezentacji powyższego zobowiązania i rozpoznała instrument kapitałowy, wyceniany w 2021 roku na podstawie 5,04% dyskonta, zwiększonego w 2022 roku wskutek postępującej inflacji, do 7%. W wyniku powyższej wyceny w 2020 r. została przeprowadzona korekta instrumentu pomiędzy wartością godziwą na kwotę 2 430,4 tys. zł., a w 2021 roku na kwotę 675,7 tys. zł.

Kwota ta pomniejszyła wartość wykazywanego w księgach zobowiązania oraz zwiększyła zysk okresu.

ELEKTRA Spółka Akcyjna  
Sprawozdanie finansowe za rok zakończony dnia 31 grudnia 2021 roku  
Informacja dodatkowa

**Nota 14**

**Struktura rzeczowa i terytorialna przychodów ze sprzedaży produktów, towarów i materiałów**

	31.12.2021	31.12.2020
Przychody netto ze sprzedaży usług	0,00	0,00
Przychody netto ze sprzedaży towarów, w tym :	79 742 798,73	63 256 710,61
rekompensa cen sprzedaży	0,00	0,00
	<b>79 742 798,73</b>	<b>63 256 710,61</b>

**Nota 15**

**Koszty według rodzaju**

	31.12.2021	31.12.2020
Amortyzacja	305 636,31	307 111,23
Zużycie materiałów i energii	53 244,26	76 496,39
Usługi obce	2 899 745,71	2 544 369,64
Podatki i opłaty, w tym:	1 095 980,90	5 319 837,82
- podatek akcyzowy	1 067 675,90	758 415,78
Wynagrodzenia	2 164 520,58	1 858 528,23
Ubezpieczenia społeczne i inne świadczenia, w tym:	451 289,37	405 215,51
- ubezpieczenie emerytalne	191 698,65	172 401,00
Pozostałe koszty rodzajowe	33 668,83	25 566,99
Wartość sprzedanych towarów	71 866 280,05	46 621 227,61
<b>Razem koszty według rodzajów:</b>	<b>78 870 366,01</b>	<b>57 158 353,42</b>

**Nota 16**

**Pozostałe przychody operacyjne**

	31.12.2021	31.12.2020
Zysk ze zbycia niefinansowych aktywów trwałych	1 184,15	64 227,64
Inne przychody operacyjne w tym:	8 417 387,60	3 951 835,47
- przychody z kar umownych	177 935,86	12 671,80
- rozwiązane rezerwy	7 411 330,10	1 192 137,70
- układ z wierzycielami (korekta wyceny - instrumentu finansowego)	719 844,23	2 430 468,92
- inne	108 277,41	316 557,05
<b>Razem pozostałe przychody operacyjne</b>	<b>8 418 571,75</b>	<b>4 016 063,11</b>

**Nota 17**

**Pozostałe koszty operacyjne**

	31.12.2021	31.12.2020
Strata ze zbycia niefinansowych aktywów trwałych	0,00	0,00
Odpisy aktualizujące wartość należności	0,00	0,00
Inne koszty operacyjne w tym:	7 838 952,65	304 148,70
- utworzone rezerwy w tym:	6 579 149,44	186 255,94
- rezerwa na urlopy	8 064,21	172 255,94
- rezerwa na kolory	6 571 085,23	0,00
- zapłacone kary, grzywny, odszkodowania	473 151,07	0,00
- aktualizacja wartości rozliczeń międzyokresowych (układ)	649 988,16	0,00
- inne	136 663,98	117 892,76
<b>Razem pozostałe koszty operacyjne</b>	<b>7 838 952,65</b>	<b>304 148,70</b>

**Nota 18**

**Przychody finansowe**

	31.12.2021	31.12.2020
Odsetki bankowe otrzymane	0,16	2 692,26
Odsetki za zwłokę otrzymane	0,00	0,00
Przychody ze sprzedaży wierzytelności	0,00	0,00
Odsetki od pożyczek otrzymane	0,00	0,00
Odsetki od lokat	0,00	0,00
Pozostałe przychody finansowe	0,00	0,00
<b>Razem przychody finansowe</b>	<b>0,16</b>	<b>2 692,26</b>

ELEKTRA Spółka Akcyjna  
Sprawozdanie finansowe za rok zakończony dnia 31 grudnia 2021 roku  
Informacja dodatkowa

**Nota 19**

**Koszty finansowe**

	31.12.2021	31.12.2020
Odsetki budżetowe	835,00	23,00
Odsetki za zwłokę zapłacone	181,61	174,85
Odsetki od kredytów i pożyczek	0,00	0,00
Pozostałe koszty finansowe	0,00	0,00
w tym różnice kursowe	0,00	0,00
<b>Razem koszty finansowe</b>	<b>1 016,61</b>	<b>197,85</b>

**Nota 20**

**Informacje o znaczących zdarzeniach, jakie nastąpiły po dniu bilansowym, a nie uwzględnionych w sprawozdaniu finansowym.**

Po dniu bilansowym do dnia sporządzenia sprawozdania finansowego za rok obrotowy 2021 nie wystąpiły zdarzenia, które nie zostały, a powinny być ujęte w sprawozdaniu finansowym roku obrotowego.

**Nota 21**

**Wypłacane wynagrodzenia łącznie z wynagrodzeniem z zysku, wypłacone lub należne osobom wchodzącym w skład organów zarządzających i nadzorujących.**

W roku obrotowym 2021 Spółka nie wypłacała wynagrodzenia osobom wchodzącym w skład Zarządu Spółki.

Członkowie Rady Nadzorczej w roku obrotowym 2021 otrzymali wynagrodzenie w łącznej wysokości 77 327,68 zł.

**Nota 22**

**Informacje o pożyczkach i świadczeniach o podobnym charakterze, udzielonych osobom wchodzącym w skład organów zarządzających i nadzorujących.**

W roku obrotowym kończącym się dnia 31 grudnia 2021 roku oraz w roku obrotowym kończącym się 31 grudnia 2020 Spółka nie udzieliła osobom wchodzącym w skład organów zarządzających i nadzorujących żadnych pożyczek i świadczeń o podobnym charakterze.

**Nota 23**

**Zobowiązania wobec budżetu państwa lub jednostek samorządu terytorialnego z tytułu uzyskania prawa własności budynków i budowli.**

Pozycja nie występuje.

**Nota 24**

**Wynagrodzenie biegłego rewidenta lub podmiotu uprawnionego do badania sprawozdań finansowych**

Wynagrodzenie biegłego rewidenta /podmiotu uprawnionego do badania sprawozdania finansowego za dany rok, kształtuje się następująco:

	31.12.2021	31.12.2020
Obowiązkowe badanie rocznego sprawozdania finansowego	10 000,00	14 000,00

**Nota 25**

**Zobowiązania warunkowe w tym również udzielone przez jednostkę gwarancje i poręczenia.**

Na dzień 31.12.2021 oraz na dzień 31.12.2020 roku Spółka nie posiadała zobowiązań warunkowych, w tym udzielonych gwarancji i poręczeń, łącznie z wekslowymi

**Nota 26**

**Wysokość i wyjaśnienie przyczyn odpisów aktualizujących środki trwałe.**

Pozycja nie występuje.

ELEKTRA Spółka Akcyjna  
Sprawozdanie finansowe za rok zakończony dnia 31 grudnia 2021 roku  
Informacja dodatkowa

**Nota 27**

**Wysokość odpisów aktualizujących wartość zapasów**

Pozycja nie występuje.

**Nota 28**

**Informacje o przychodach, kosztach i wynikach działalności zaniechanej w roku obrotowym lub przewidzianej do zaniechania w roku następnym.**

W roku 2021 spółka nie zaniechała i nie przewiduje zaniechania żadnej działalności w roku następnym.

**Nota 29**

**Informacje o transakcjach z jednostkami powiązanymi.**

W roku 2021 Spółka nie przeprowadzała transakcji z podmiotami powiązanymi.

**Nota 30**

**Kursy stosowane do wyceny na dzień bilansowy.**

Na dzień bilansowy Spółka nie posiadała należności, zobowiązań i środków pieniężnych w walutach obcych.

**Nota 31**

**Przeciętne zatrudnienie**

Pracownicy umysłowi (na stanowiskach nierobotniczych)

31.12.2021	31.12.2020
23,00	22,70

**Nota 32**

**Informacje o znaczących zdarzeniach dotyczących lat ubiegłych ujętych w sprawozdaniu finansowym roku obrotowego**

Do dnia sporządzenia sprawozdania finansowego za rok obrotowy 2021, nie wystąpiły zdarzenia dotyczące lat ubiegłych, które nie zostały, a powinny być ujęte w sprawozdaniu finansowym roku obrotowego.

**Nota 33**

**Zmiany Zasad (Polityki) Rachunkowości w roku obrotowym**

W okresie sprawozdawczym, za który sporządzono sprawozdanie finansowe, Zarząd Spółki nie wprowadził zmian w Polityce Rachunkowości.

**Nota 34**

**Porównywalność danych finansowych za rok poprzedzający z danymi sprawozdania finansowego za bieżący rok obrotowy.**

Prezentowane w sprawozdaniu finansowym dane finansowe za rok obrotowy 2021 są porównywalne z danymi finansowymi za poprzedni rok obrotowy 2020.

W 2021 roku Spółka wprowadziła jedynie zmiany w sposobie prezentacji rezerwy na zakup praw majątkowych w postaci świadectw pochodzenia energii. Powyższa zmiana nie ma wpływu na wysokość kosztów oraz wynik finansowy Spółki. Szacunkowe koszty (realizacja obowiązku do 30-go czerwca następnego roku) zamiast w pozycji "B. Koszty działalności operacyjnej", zaprezentowano w pozycji RZIS "Pozostałe koszty operacyjne".

**Nota 35**

**Wywiązanie się z obowiązków i gospodarowania świadectwami pochodzenia oraz prawami majątkowymi z nimi związanymi**

W marcu 2021 spółka zakupiła prawa majątkowe w postaci świadectw pochodzenia energii (PMOZE-Bio-błękitne), które następnie przekazała Prezesowi Urzędu Regulacji Energetyki, w ilości 758,420MWh, w celu umorzenia (dec. z 26.05.2021). Ponadto w czerwcu 2021 roku spółka nabyła prawa majątkowe w postaci świadectw pochodzenia energii (PMOZE\_A), które następnie, jak powyżej przekazała Prezesowi Urzędu Regulacji Energetyki, w ilości 2500,0MWh, w celu umorzenia (dec. z 29.06.21).

ELEKTRA Spółka Akcyjna  
Sprawozdanie finansowe za rok zakończony dnia 31 grudnia 2021 roku  
Informacja dodatkowa

W zakresie pozostałych praw majątkowych o wartości 3 874 246,66, spółka nie wywiązała się z obowiązku zakupu i umorzenia lub uiszczenia opłaty zastępczej, nałożonego przez ustawę o Prawie Energetycznym.

Powodem zaistniałej sytuacji była znacząca destabilizacja rynku energetycznego spowodowana niemożliwym do przewidzenia wzrostem cen, na który Spółka nie miała żadnego wpływu.

W pozostałym zakresie spółka wywiązała się z obowiązku, wynikającego z dostarczonej energii elektrycznej odbiorcom końcowym.

**Prawa majątkowe - nabyte i przekazane do umorzenia za rok 2020**

Ilość nabyta	Wartość w cenie nabycia (zł)	Ilość umorzona	Wartość umorzonych certyfikatów w cenie nabycia (zł)
758.420MWh	228 328,63	758.420MWh	228 328,63
2 500.0MWh	406 625,00	2 500.0MWh	406 625,00

*Jolanta Surgiewyca*  
*J. Surgiewyca*  
Dyrektor Biura Finansów  
Główny Księgowy

Krzysztof Andrański  
*K. Andrański*  
Prezes Zarządu  
Elektra S.A.